



**SOCIEDAD DE GESTIÓN COLECTIVA EGEDA - ECUADOR**  
**ESTADO DE SITUACION FINANCIERA (Comparativo)**  
**AL 31 DE DICIEMBRE DE 2022**  
**(EXPRESADO EN DÓLARES DE LOS ESTADOS UNIDOS DE AMÉRICA)**

	NOTA	2022	2021	Variación
<b>ACTIVOS</b>				
<b>ACTIVO CORRIENTE</b>				
Efectivo y equivalentes de efectivo	5	\$ 480.937,42	\$ 397.426,92	21,01%
Activos financieros (neto)	6	\$ 564.590,22	\$ 322.083,55	75,29%
Activos por impuestos corrientes	7	\$ 24.474,40	\$ 24.474,40	0,00%
<b>Total Activos Corrientes</b>		<b>\$ 1.070.002,04</b>	<b>\$ 743.984,87</b>	<b>43,82%</b>
<b>ACTIVO NO CORRIENTE</b>				
Propiedad, planta y equipo (neto)	8	\$ 1.823,16	\$ 628,87	189,91%
<b>Total Activos No Corrientes</b>		<b>\$ 1.823,16</b>	<b>\$ 628,87</b>	<b>189,91%</b>
<b>TOTAL ACTIVOS</b>		<b>\$ 1.071.825,20</b>	<b>\$ 744.613,74</b>	<b>43,94%</b>
<b>PASIVOS</b>				
<b>PASIVO CORRIENTE</b>				
Cuentas y documentos por pagar	9	\$ 37.514,08	\$ 5.286,69	609,59%
Otras obligaciones corrientes	10	\$ 4.003,98	\$ 3.221,80	24,28%
Ingresos diferidos	11	\$ 29.958,62	\$ 22.859,29	31,06%
Porción corriente de provisiones por beneficios a empleados	12	\$ 5.346,89	\$ 5.252,91	1,79%
Otros pasivos corrientes	13	\$ 825.483,64	\$ 535.135,64	54,26%
<b>Total Pasivos Corrientes</b>		<b>\$ 902.307,19</b>	<b>\$ 571.756,33</b>	<b>57,81%</b>
<b>PASIVO NO CORRIENTE</b>				
Pasivo diferido	14	\$ 48,60	\$ 28,00	73,57%
Otros pasivos no corrientes	15	\$ 217.366,10	\$ 244.108,28	-10,96%
<b>Total Pasivos No Corrientes</b>		<b>\$ 217.414,70</b>	<b>\$ 244.136,28</b>	<b>-10,95%</b>
<b>TOTAL PASIVOS</b>		<b>\$ 1.119.721,89</b>	<b>\$ 815.892,61</b>	<b>37,24%</b>
<b>PATRIMONIO NETO</b>				
Capital	16	15.426,00	15.426,00	0,00%
Resultados acumulados	17	(86.704,87)	(183.664,06)	-52,79%
Resultados del ejercicio	18	23.382,18	96.959,19	-75,88%
<b>TOTAL PATRIMONIO</b>		<b>(47.896,69)</b>	<b>(71.278,87)</b>	<b>-32,80%</b>
<b>TOTAL PASIVO Y PATRIMONIO</b>		<b>\$ 1.071.825,20</b>	<b>\$ 744.613,74</b>	<b>43,94%</b>


Las notas explicativas adjuntas son parte integrante de los estados financieros.

  
 Hilda María Jiménez  
 Directora General

  
 Angel Ichao  
 Contador General

**SOCIEDAD DE GESTION COLECTIVA EGEDA - ECUADOR**  
**ESTADO DE RESULTADOS INTEGRAL (Comparativo)**  
**AL 31 DE DICIEMBRE DE 2022**  
**(EXPRESADO EN DÓLARES DE LOS ESTADOS UNIDOS DE AMÉRICA)**

	NOTA	2022	2021	Variación
<b>INGRESOS</b>				
Ingresos de actividades ordinarias	19	\$ 918.845,02	\$ 534.501,98	71,91%
Otros ingresos	20	\$ 15.568,82	\$ 12.359,53	25,97%
<b>COSTOS</b>				
Costos operacionales	21	\$ (147.656,12)	\$ (95.320,99)	54,90%
Costo reparto MPLC y derechos de productores	21	\$ (531.148,00)	\$ (219.815,78)	141,83%
Fondo Asistencial	21	\$ (19.254,74)	\$ (20.512,59)	-6,13%
Fondo Cultural	21	\$ (39.525,83)	\$ (22.237,52)	77,74%
<b>Utilidad (Pérdida) bruta</b>		<b>\$ 196.829,15</b>	<b>\$ 188.974,63</b>	<b>4,16%</b>
<b>GASTOS</b>				
Gastos generales	22	\$ (66.870,85)	\$ (55.071,35)	21,43%
Gastos de administración	23	\$ (104.872,23)	\$ (34.806,67)	201,30%
<b>Utilidad (Pérdida) operacional</b>		<b>\$ 25.088,07</b>	<b>\$ 99.098,61</b>	<b>-74,69%</b>
<b>OTROS INGRESOS</b>				
<b>OTROS GASTOS</b>				
Gastos financieros	24	\$ (1.703,89)	\$ (2.137,42)	-20,28%
<b>Utilidad (Pérdida) neta del ejercicio</b>		<b>\$ 23.382,18</b>	<b>\$ 96.959,19</b>	<b>-75,88%</b>

  
Hilda María Jiménez  
Directora General

  
Angel Jasso  
Contador General